

GOODWE



HỆ THỐNG QUẢN LÝ NĂNG LƯỢNG THÔNG MINH

Mở đường đến tương lai



Giám sát tất cả trong một & dữ liệu được diễn tả trực quan



Thể hiện sinh động theo chuỗi tất cả các dự án trong tài khoản của bạn



Triển khai sao lưu phòng khi sập máy chủ



Khả năng tương thích và chia sẻ dữ liệu đa thiết bị đầu cuối



Tạo báo cáo và phân tích dữ liệu tùy chỉnh



Mã hóa dữ liệu ba bước

www.semsportal.com

Giám sát và kiểm soát các trạm điện một cách đáng tin cậy và minh bạch trong thời gian thực



Nền tảng đa ngôn ngữ

Hệ thống quản lý năng lượng thông minh (SEMS) của GoodWe là một nền tảng giám sát miễn phí cung cấp chức năng giám sát hoạt động của các nhà máy quang điện đáng tin cậy. SEMS cho phép các đơn vị vận hành đồng thời giám sát một loạt các nhà máy quang điện ở các vị trí khác nhau trong thời gian thực và kiểm soát việc lắp đặt. Xử lý dữ liệu mở rộng, biểu đồ tùy chỉnh cũng như các chức năng cảnh báo và bảo trì đảm bảo rằng bên vận hành, người quản lý hoạt động và người quản lý tài sản có thể quản lý hệ thống một cách thoải mái và hiệu quả, đảm bảo năng suất tối đa.

SEMS bao gồm nhiều chức năng và tính năng để đảm bảo hoạt động ổn định và cung cấp thông tin chính xác cho người vận hành chỉ bằng một nút bấm. Nó có thể được truy cập bởi nhiều tài khoản với các cấp độ truy cập khác nhau dành cho chủ sở hữu, người cài đặt và công ty EPC.

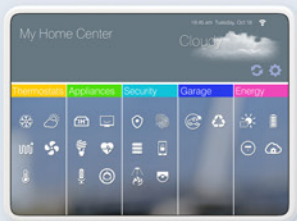
Giám sát tất cả trong một & dữ liệu được diễn tả trực quan

Dữ liệu thời gian thực và được lưu trữ từ bất kỳ nhà máy điện mặt trời nào của 1 tài khoản bất kỳ đều có thể được tìm thấy và hiển thị trực quan bằng đồ thị.



Thể hiện sinh động theo chuỗi tất cả các dự án trong tài khoản của bạn





Hệ thống cảnh báo được tối ưu hóa

Quản lý báo cáo và cảnh báo chi tiết có thể tùy chỉnh: phân tích và xác định lỗi nhanh chóng cho phép đơn vị cài đặt sửa chữa các lỗi hoặc sự cố của nhà máy nhanh chóng, giảm thiểu thời gian ngưng hoạt động và giúp tiết kiệm tiền.

- Tự phân tích lỗi và khắc phục sự cố
- Ghim các lỗi nghiêm trọng lên đầu để xem và tránh tổn thất thêm
- Phân loại và xếp thứ tự ưu tiên các lỗi



Phân tích lỗi + Gợi ý cách xử lý

Chi phí O&M thấp hơn:

Khả năng hiển thị đầy đủ hiệu suất hệ thống & xử lý sự cố từ xa



Khả năng tương thích và chia sẻ dữ liệu đa thiết bị đầu cuối

- Ứng dụng điện thoại
- Giám sát trên máy tính
- Thể hiện dữ liệu thời gian thực

Chia sẻ hiệu suất trên



Tạo báo cáo và phân tích dữ liệu tùy chỉnh

Phát hiện và đánh giá chính xác và toàn diện dữ liệu của dự án

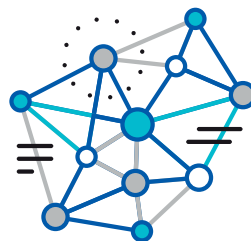
Nội dung và thiết kế của báo cáo có thể được điều chỉnh để phù hợp với yêu cầu cá nhân của bạn. Ngoài các báo cáo tiêu chuẩn cũng có một trình tạo báo cáo tùy chỉnh.



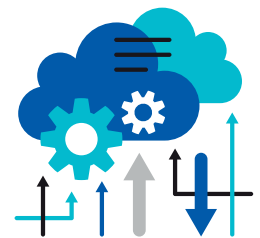
Triển khai sao lưu phòng khi sập máy chủ



An toàn



Ổn định



Nhanh chóng

- Khả năng sao lưu trên server cloud dung lượng cao
- Truyền dữ liệu liên tục từ điểm ngắt